

# 袖珍 3D 反毒特展 展示指引

## 1.特展介紹

袖珍 3D 反毒特展有實體展覽與線上展覽等兩種，實體展覽是量產化的袖珍小型特展，而線上展覽是包括所有實體展覽內容與補充展項的網路特展，參觀者能透過色視差 3D 眼鏡觀看有立體效果的展卡與網頁反毒內容，來達成寓教於樂傳遞反毒訊息的教育目的。

## 2.特展對象

國小五、六年級學生、國中學生、高中與高職學生為主，一般大眾為輔。

## 3.實體展覽

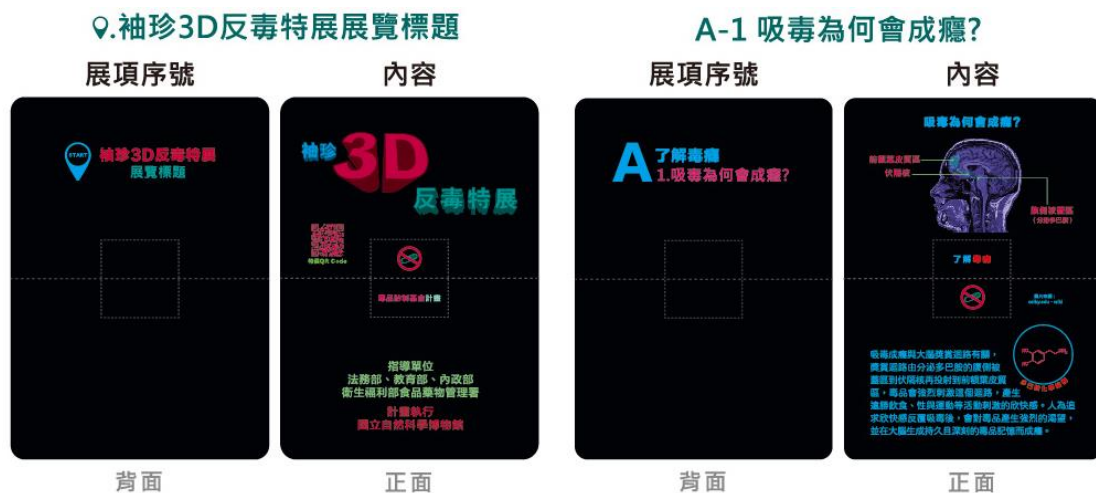
實體展覽是一個特展展盒

3-1 展盒內容：1 張說明書、32 張袖珍展卡與 16 支色視差眼鏡。

3-2 展卡項目：有展覽標題 1 項與 A.了解毒癮、B.認識毒品、C.毒害大腦、D.毒害身心、E.預防毒害等 5 項目。

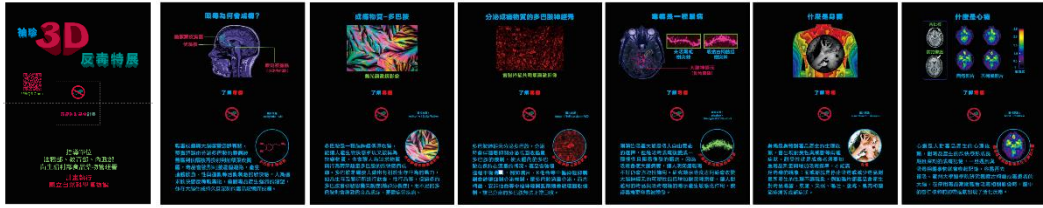
展卡正面為展示內容，背面為展項序號

· 範例：



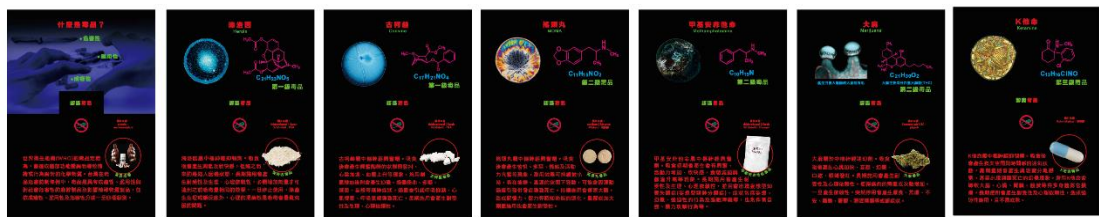
## A 了解毒癮

本展項介紹吸毒成癮的原因和成癮後對毒品產生的身癮與心癮問題。其展卡有：



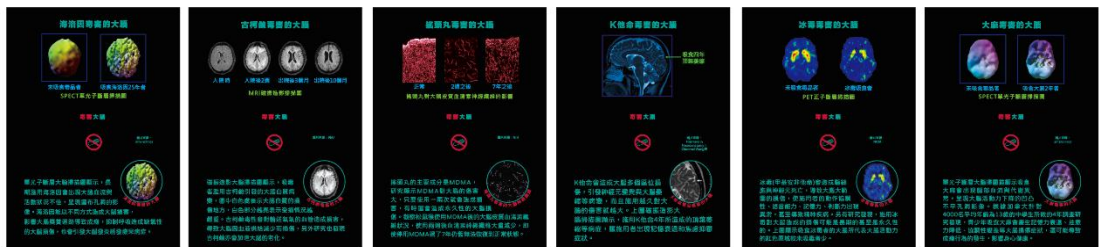
## B 認識毒品

本展項介紹什麼是毒品與海洛因、古柯鹼、搖頭丸、甲基安非他命、大麻、K他命等六種毒品。其展卡有：



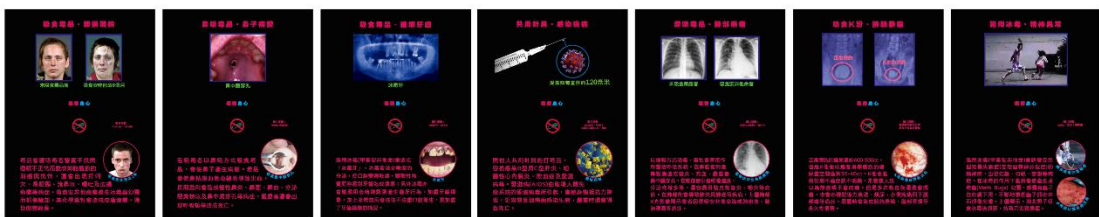
## C 毒害大腦

本展項介紹了海洛因、古柯鹼、搖頭丸、K他命、冰毒(甲基安非他命)、大麻等毒品對大腦的危害。其展卡有：



## D 毒害身心

本展項介紹毒品對人的身心殘害，包括面貌、鼻子、牙齒、肺部、膀胱等器官毀損與引發精神異常，以及共用針具吸毒帶來的感染疾病等危害。其展卡有：



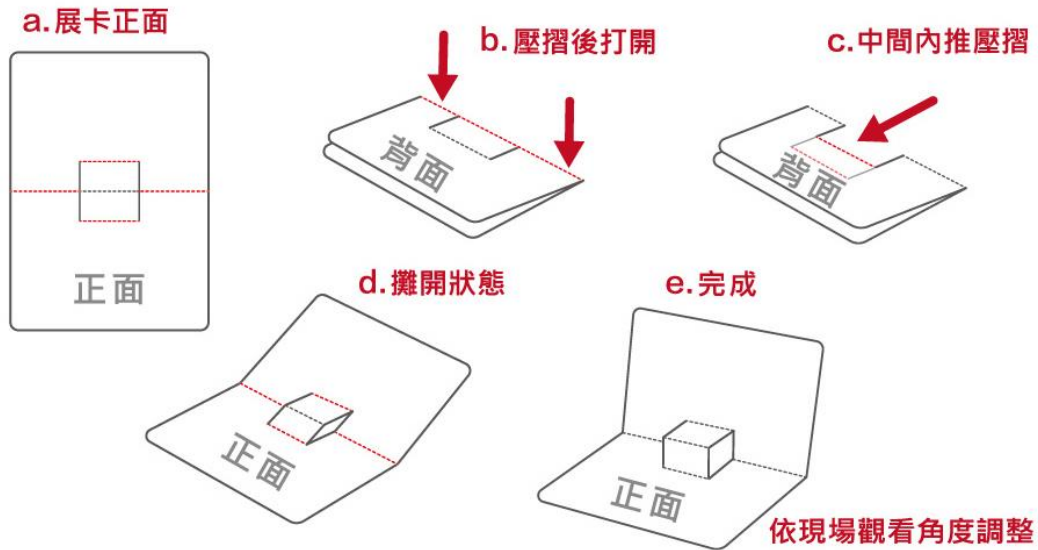
## E 預防毒害

本展項介紹防止毒品近身的防毒觀念，和破除對毒品犯罪的迷思。其展卡有：



### 3-3 布展操作

將展卡依步驟順序進行壓摺。




(↑ 拍攝真實照片取代)

將壓摺好的展卡依展項順序布展排列。




標題展卡



A 項-了解毒癮展卡



B 項-認識毒品展卡



C 項-毒害大腦展卡



D 項-毒害身心展卡



E 項-預防毒害展卡

### 3-4 觀展

參觀者可以使用色視差眼鏡觀看展卡的 3D 效果或以裸眼觀看 2D 效果。



\*觀展注意事項：

若以 3D 眼鏡觀看發現身體不適時，請暫停使用。

使用時請避免觸碰鏡片，以免影響 3D 觀看效果。



#### 4.線上展覽

參觀者可以掃描說明書或展覽標題展卡的特展網站 QR Code 進行線上展覽參觀。線上展覽內容包括所有實體展覽內容與其補充展項、展示指引、六部反毒影片與學習單。參觀者可以使用色視差眼鏡觀看網頁的 3D 效果或以裸眼觀看 2D 效果。

[首頁](#) [特展介紹](#) [特展內容](#) [展示指引](#) [2D影片教材](#) [特展學習單](#)

線上 3D

反毒特展

色視差眼鏡-3D效果 · 裸眼觀看-2D效果

注意：使用色視差3D眼鏡觀看發現身體不適時，請暫停使用

國立自然科學博物館 毒品防制基金計畫

## 5.結語

袖珍 3D 反毒特展為公益性展覽由毒品防制基金反毒計畫支持，期盼透過特展，讓學子與民眾能看見毒品的危害與陷阱，進而避免碰毒與落入毒癮的深淵。